

UNIVERSITÉ D'ARTOIS

ARRAS - BETHUNE - DOUAI - LENS - LIEVIN

**STAT
INFO**

EDITION 2005

L'Université d'Artois vous est ici présentée en quelques chiffres qui démontrent la bonne santé de notre établissement, tant sur le plan des effectifs que sur celui de la diversité des formations.

On nous dit que le système éducatif français va entrer dans une période qui promet d'être sinon difficile, du moins délicate, pour des raisons démographiques, le nombre de bacheliers devant diminuer considérablement au cours des prochaines années. Mais cette situation qui est le lot commun des établissements d'enseignement supérieur doit être pour nous l'occasion de relever de nouveaux défis et de proposer à nos étudiants des diplômes nouveaux et des méthodes d'enseignement résolument tournées vers l'innovation.

Les chiffres que l'on peut lire dans le présent fascicule démontrent déjà qu'une université de taille moyenne, telle que l'Université d'Artois, propose aux étudiants un suivi plus personnalisé, des modalités de fonctionnement à "taille humaine" ; les pourcentages de succès aux examens et concours sont très positifs et peuvent en de nombreux cas être l'objet d'une légitime fierté. Le fait que l'Université d'Artois soit une université pluridisciplinaire représente également un atout que nous aurons à exploiter dans les années à venir.

D'autre part, la mise en place du système LMD nous a permis de mettre en place une vision transversale et dynamique des formations ; ces grands domaines seront par ailleurs l'occasion de rapprocher davantage encore la formation initiale et la formation "tout au long de la vie", qui devrait progressivement devenir l'une des grandes caractéristiques d'une université qui se veut résolument moderne.

Jacques SYS
Président de l'Université d'Artois

- STAT INFO - STAT INFO - STAT INFO - STAT INFO -

Les effectifs étudiants

p5

Les caractéristiques du public étudiant

p9

Les nouveaux entrants bacheliers 2004

p11

Les diplômés 2004

p13

La recherche

p15

Le personnel enseignant

p17

Le personnel IATOSS

p19

Le patrimoine immobilier

p21

LES EFFECTIFS ETUDIANTS

11154 étudiants inscrits
à l'Université d'Artois
en 2004/05 répartis sur
5 Pôles Universitaires



Arras : 4044 étudiants
Béthune : 2687 étudiants
Douai : 1223 étudiants
Lens : 2487 étudiants
Liévin : 713 étudiants

- Effectifs au 15 janvier -

	2004/05	Rappel 2003/04	Variation annuelle
Pôle Universitaire d'Arras	3957	3928	+1%
UFR AES	850	788	+7.9%
UFR Lettres	917	845	+12.3%
UFR Langues	1091	1164	-6.3%
UFR Histoire Géographie	1099	1131	-2.8%
Pôle Universitaire de Béthune	2687	2621	+2.5%
Faculté des Sciences Economiques (FSE)	514	593	-13.3%
Faculté des Sciences Appliquées (FSA)	1067	990	+7.8%
IUT	1106	1038	+6.5%
Pôle Universitaire de Douai	1223	1261	-3%
UFR Droit	1223	1261	-3%
Pôle Universitaire de Lens	2243	2130	+5.3%
Faculté des Sciences	1227	1213	+1.1%
IUT	1016	917	+10.8%
Pôle Universitaire de Liévin	713	777	-8.2%
UFR STAPS	713	777	-8.28%
Sous total Artois (hors IUT)	8701	8762	-0.7%
Tous Pôles			
DAEU	244	187	+30.5
DU SEPIA	37	54	-31.5%
Erasmus	50	26	+96%
Total Université d'Artois	11154	10984	+1.5%

LES EFFECTIFS ÉTUDIANTS

11154 étudiants inscrits à l'Université d'Artois en 2004-2005

Formations technologiques courtes

Deust 136	1ère année 76
	2ème année 60

D.U.T 1836	1ère année 1035
	2ème année 801

Formations LMD

Grade de Licence 6378	Licence 1 2972
	Licence 2 1432
	Licence 3 1974

Grade de Master 1512	Master 1 853
	Master 2 659

Grade de Docteur 171

IUP

I.U.P 646	IUP 1 108
	IUP 2 314
	IUP 3 224

Autres formations

D.A.E.U	244
----------------	-----

D.U	206
------------	-----

Agrégation	19
-------------------	----

H.D.R D.R.T	6
------------------------	---

EFFECTIFS ÉTUDIANTS

Répartition des effectifs par discipline SISE (hors DAEU - Auditeurs libres)

- Effectifs au 15 janvier -

Formation Discipline SISE	Schéma L.M.D				Hors L.M.D						Total
	Grade Licence (L.VL2/L3)	Grade Master (M.V.M2)	Grade Docteur	S/total	Deust	DUT	IUP	DU	Agrég.	HDR/ DRT	
Droit - Sc.politiques	915	265	27	1207				16			1223
Sc.économiques- Gestion	342	170	14	526	571	117	64				1278
AES	669	106		775				50			825
Lettres- Arts	754	111	27	892			136	37		1	1066
Langues	919	187	9	1115				16			1131
Sc.humaines & sociales	810	132	21	963	107				19		1089
Sc.fondamentales & applications	764	414	65	1243	25	1158	393	23		4	2846
Sc. de la vie, de la santé, de la terre et de l'univers	23	52	5	80	16					1	97
Pluri Sciences	642			642							642
STAPS	540	75	3	618	95						713
Total	6378	1512	171	8061	136	1836	646	206	19	7	10910

Discipline SISE :

Droit-Sciences politiques : Sciences juridiques

Sciences économiques - Gestion : Sciences économiques, sciences de gestion

AES : Administration économique et sociale

Lettres/Arts : Sciences du langage, linguistique-langue et littérature françaises - littérature générale et comparée - art - pluri lettres, sciences du langage

Langues : Français, langues étrangères - langues et littératures étrangères - langues étrangères appliquées

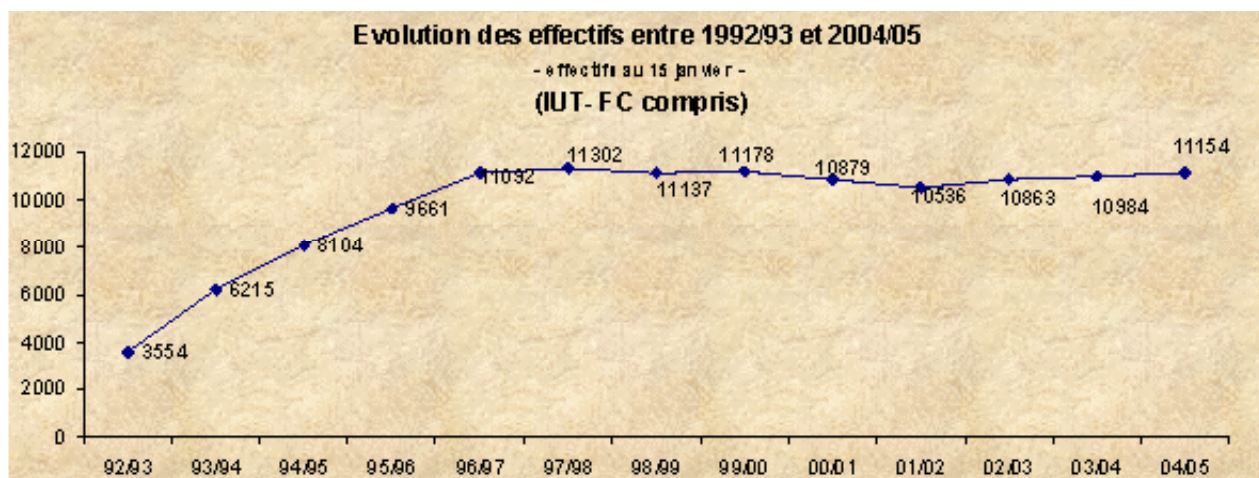
Sc.humaines & sociales : Histoire - Géographie - aménagement

Sc.fondamentales et applications : Mathématiques - physique - chimie - mécanique, génie mécanique - génie civil - génie des procédés, matériaux - informatique - électronique, génie électrique, EEA - sciences et technologies industrielles - mathématiques et informatique - physique et chimie

Sc. de la vie, de la santé, de la terre et de l'univers : Sciences de la vie, biologie

Pluri sciences : Sciences expérimentales

EVOLUTION DES EFFECTIFS ÉTUDIANTS



Evolution des effectifs par disciplines SISE regroupées (hors IUT-DAEU-FC)

Disc. SISE	92/93	93/94	94/95	95/96	96/97	97/98	98/99	99/00	00/01	01/02	02/03	03/04	04/05
Lettres & Arts	612	736	844	874	853	832	784	719	673	723	834	845	1028
Langues	520	794	1171	1269	1311	1255	1220	1197	1152	1024	1062	1164	1111
Sc. Hum & sociales	878	1126	1554	1663	1594	1439	1260	1170	1069	1092	1137	1131	981
Droit	-	328	574	841	1160	1428	1471	1607	1589	1444	1450	1261	1220
Sc. Eco & gestion	207	278	319	358	404	369	416	442	405	443	457	593	635
AES	-	124	281	482	668	746	758	848	834	756	825	788	825
Sciences	346	1024	1627	1912	2238	2253	2111	2215	2157	1969	2159	2203	2335
STAPS	-	-	-	95	218	374	532	654	737	741	746	777	705

LES CARACTÉRISTIQUES DU PUBLIC ÉTUDIANT

	Hommes	Femmes	Ensemble %
Sexe	48.7	51.3	100.0
Baccalauréat obtenu			
L	5.6	26.4	16.3
ES	14.8	24.1	19.6
S	39.8	23.2	31.2
Techno indus	15.0	1.5	8.0
Techno tertiaire	9.2	12.9	11.2
Professionnels	2.9	2.8	2.8
Autres*	10.5	6.3	8.4
NR	2.2	2.8	2.5
Total	100.0	100.0	100.0

Bac
généraux :

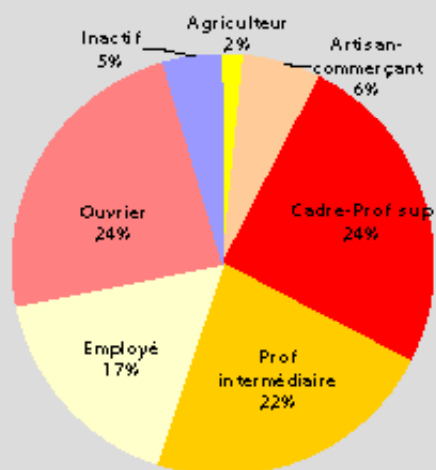
67%

Bac
technologiques :

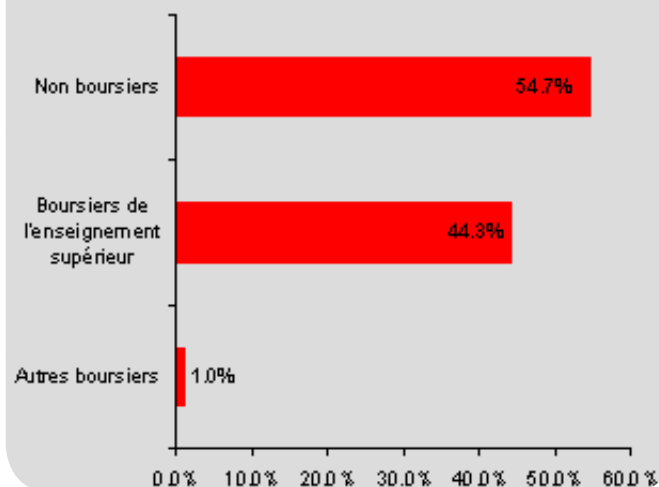
19%

*équivalences, bacs étrangers

Origine sociale des étudiants



Statut boursier



LES CARACTÉRISTIQUES DU PUBLIC ÉTUDIANT

Origine géographique* selon le lieu de formation des étudiants

Lieu de formation	Arras	Béthune	Douai	Lens/Liévin	Université d'Artois
BFE d'origine					
Arras	25.8%	11.3%	13.7%	17.1%	18.8%
Béthune	18.7%	29.7%	8.2%	22.2%	21.0%
Douai	7.0%	2.2%	39.7%	3.6%	8.6%
Lens/Liévin	25.2%	14.6%	22.2%	40.0%	26.6%
Artois	76.7%	57.8%	83.8%	82.9%	75.0%
Métropole lilloise	5.2%	8.5%	6.0%	5.0%	6.0%
Autres BF région NPC	9.5%	19.6%	5.0%	5.5%	10.1%
BF hors région	8.6%	14.1%	5.2%	6.6%	8.9%
Total	100.0%	100.0%	100.0%	100.0%	100.0%

* hors étudiants étrangers

Lecture : sur 100 étudiants inscrits à l'Université d'Artois, 27 sont originaires du Bassin de Formation Emploi (BFE) de Lens/Liévin, 21 de celui de Béthune, 19 d'Arras, 10 d'un autre Bassin de Formation Emploi de la région NPC

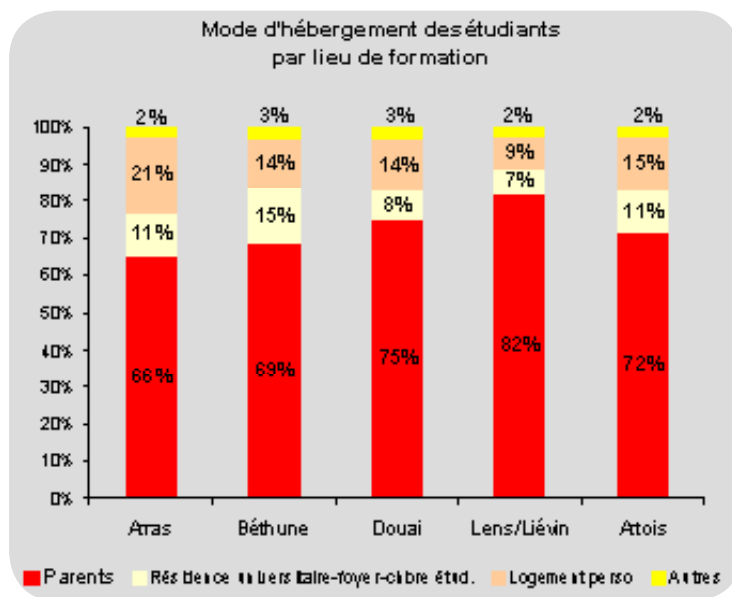
Nationalité* des étudiants

	Eff	%
Français	10066	90.3
Etrangers	1088	9.7
dont U.E	178	
hors U.E	918	
Total	11154	100

* la nationalité est celle déclarée par l'étudiant lors de son inscription en 2004/05

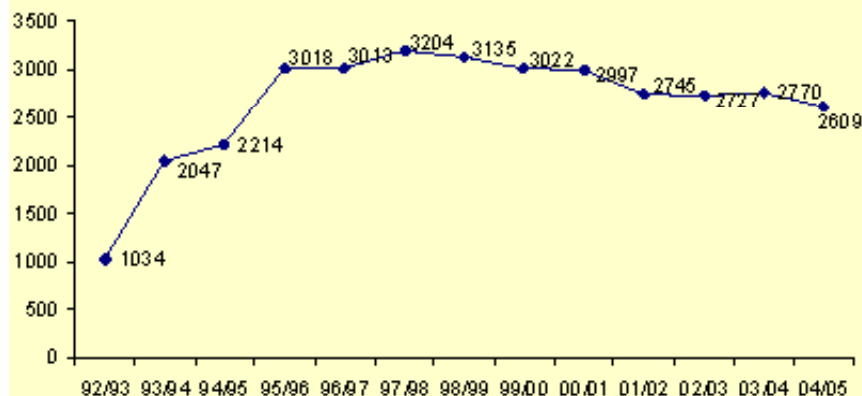
60% des étudiants étrangers sont originaires de 3 pays :

- Algérie : 239
- Chine : 221
- Maroc : 188



2609 nouveaux bacheliers inscrits à l'Université d'Artois en 2004/05

Evolution du flux de néobacheliers inscrits à l'Université d'Artois en 1ère année de 1er cycle



Quelques caractéristiques socio démographiques des néobacheliers 2004

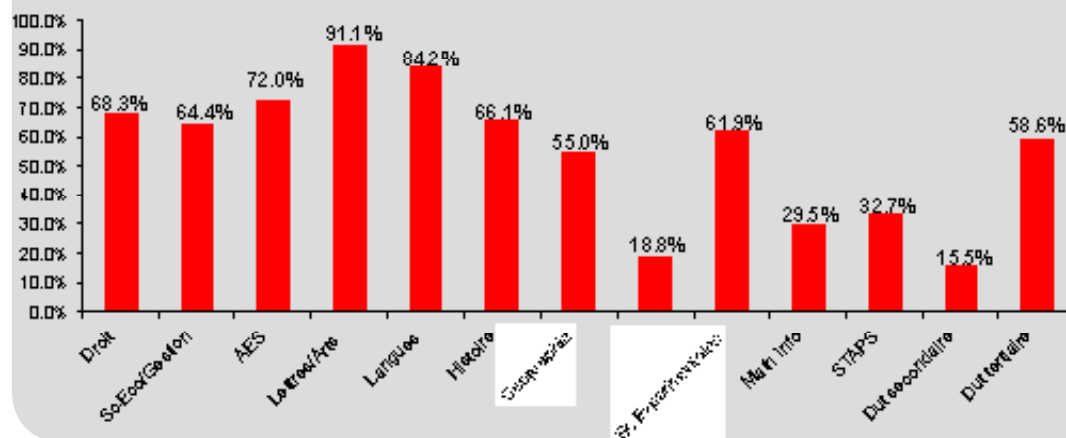
56.5% des néobacheliers sont des **femmes**

53.8% sont **boursiers**

Age moyen à l'entrée à l'Université : **18.7 ans**

61% des néobacheliers sont **âgés de 18 ans ou moins** lorsqu'ils entrent à l'Université (bacheliers à l'heure), **25%** ont 1 an de retard scolaire

Taux de féminisation par filière

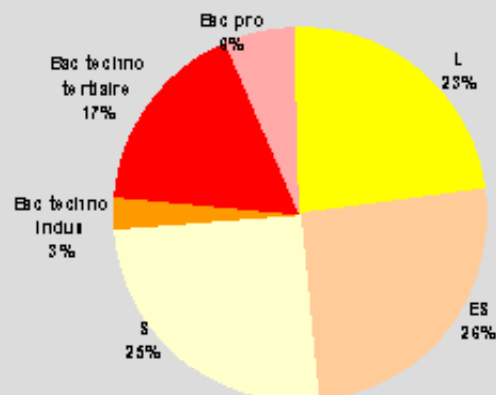


LES NOUVEAUX ENTRANTS BACHELIERS 2004

Répartition des bacheliers 2004 inscrits en 1ère année de Licence selon la série de bac obtenu

	L	ES	S	Bac	Bac	Bac		Total	eff
				techno	techno	pro	étranger		
				indus	tertiaire			%	
Droit	16.8	29.8	9.8	0.6	29.2	13.3	0.0	100.0	315
Sc.Eco/Gestion	3.4	19.3	22.0	0.0	13.6	1.7	0.0	100.0	69
AES	0.8	40.2	6.7	0.8	39.7	10.0	1.3	100.0	239
Lettres/Arts	73.8	10.8	6.8	1.0	6.0	3.6	0.0	100.0	224
Langues	41.6	33.3	12.7	1.0	9.8	1.6	0.0	100.0	316
Histoire	29.2	31.7	16.5	5.2	10.4	6.5	0.5	100.0	233
Géographie	12.5	25.0	25.0	2.5	30.0	5.0	0.0	100.0	40
STPI	0.0	0.0	66.7	33.3	0.0	0.0	0.0	100.0	16
Math/Info	0.0	1.3	85.7	5.2	6.5	1.3	0.0	100.0	78
Sc.Expérimentales	0.0	0.5	80.8	7.8	9.9	1.0	0.0	100.0	194
STAPS	3.0	20.8	48.8	4.8	14.9	7.1	0.6	100.0	168
Total	23.0	25.3	25.3	2.9	17.2	6.0	0.3	100.0	1882

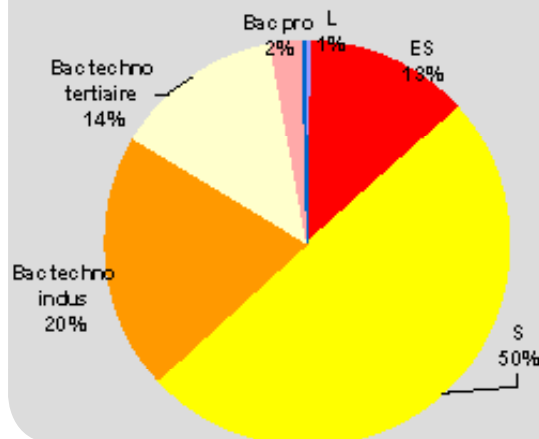
Répartition des néobacheliers 2004 inscrits en L1 selon la série de baccalauréat obtenu (hors IUT)



Répartition des bacheliers 2004 inscrits en 1ère année de DUT selon la série de bac obtenu

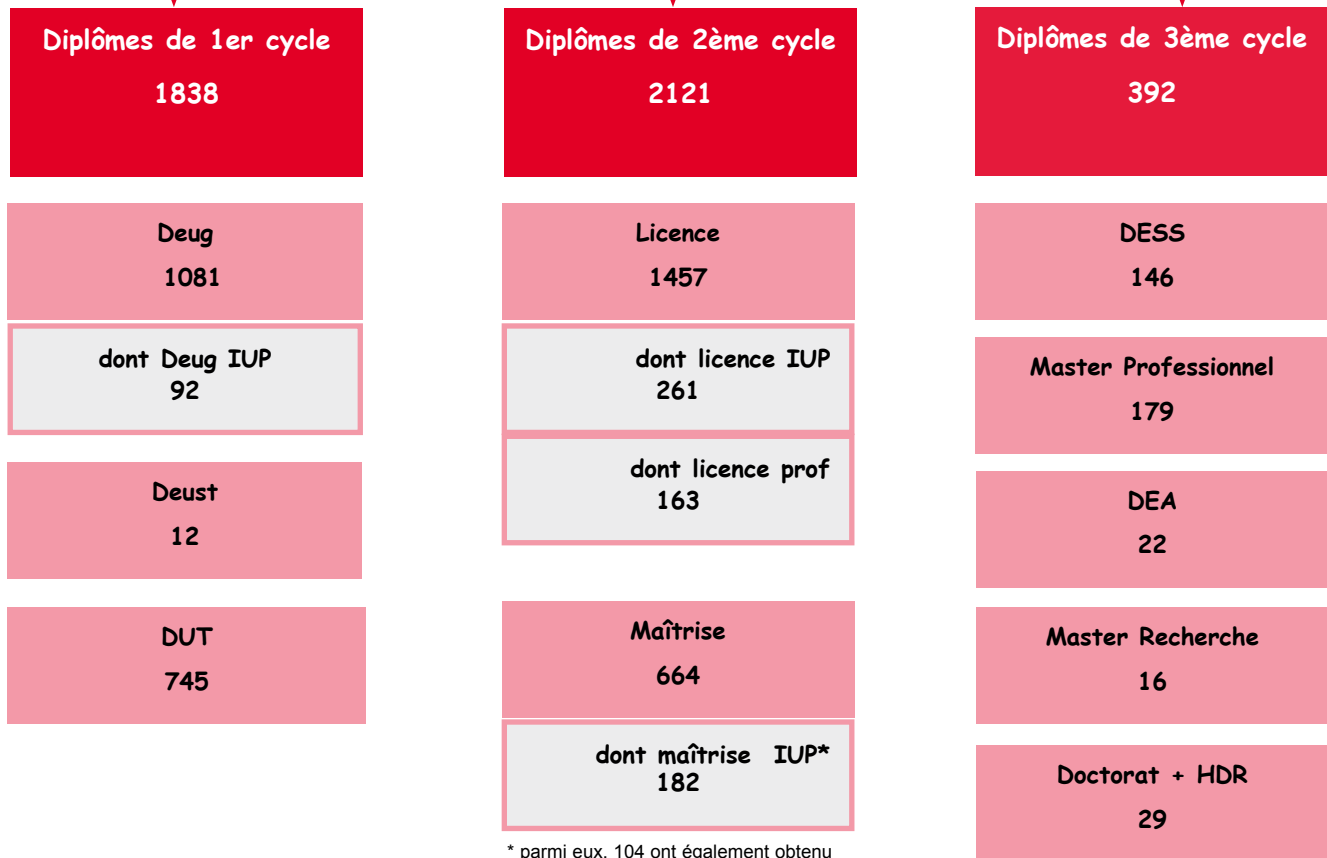
	série bac		S	Bac	Bac	Bac	Bac	Total	eff
	L	ES		techno	techno				
				indus	tertiaire			%	
DUT Chimie	0.0	0.0	88.4	11.6	0.0	0.0	0.0	100.0	86
DUT Génie civil	0.0	0.0	69.4	25.0	0.0	4.8	0.8	100.0	124
DUT Génie Electrique	0.0	0.0	34.9	65.1	0.0	0.0	0.0	100.0	83
DUT Génie mécanique	0.0	0.0	77.3	20.5	0.0	0.0	2.2	100.0	44
DUT Génie télécom réseaux	0.0	0.0	75.0	25.0	0.0	0.0	0.0	100.0	32
DUT Org.gestion prod	0.0	6.4	44.7	42.5	2.2	4.2	0.0	100.0	48
DUT Informatique	0.0	4.9	80.3	6.6	8.2	0.0	0.0	100.0	62
DUT Serv.réseaux comm	8.1	8.1	37.8	0.8	32.5	2.7	0.0	100.0	38
DUT GEA	1.3	52.0	14.7	0.0	32.0	0.0	0.0	100.0	75
DUT TC	3.7	33.6	8.9	5.4	42.5	6.9	0.0	100.0	135
Total	1.2	12.9	49.2	20.3	13.7	2.4	0.3	100.0	727

Répartition des néobacheliers 2004 inscrits en 1ère année de DUT selon la série de baccalauréat obtenu



LES DIPLÔMES 2004

4351 diplômes nationaux délivrés à
l'Université d'Artois en 2004

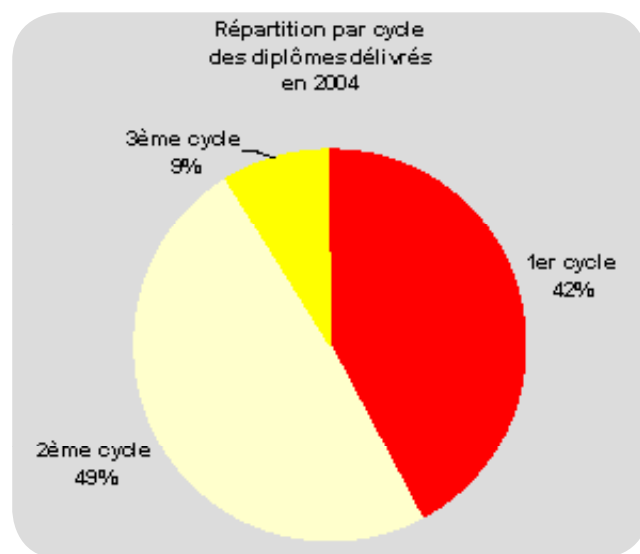
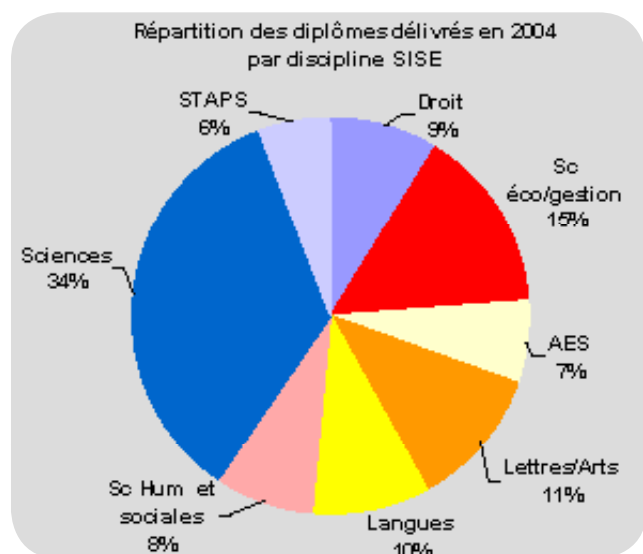


* parmi eux, 104 ont également obtenu
le titre d'ingénieur maître

LES DIPLÔMES 2004

Répartition des diplômes délivrés en 2004 par catégorie de diplôme et discipline SISE

Discipline SISE	1er cycle			2d cycle			3ème Cycle				Total diplômes
	Deug/ Deust	DUT	Total 1er cycle	Licence	Maîtrise	Total 2d cycle	DESS/ Master prof	DEA/ Master rech	Doctorat HDR	Total 3ème cycle	
Droit	114		114	97	108	205	58	8	4	70	389
Sc éco/gestion	64	280	344	183	105	288	22		1	23	655
AES	103		103	78	60	138	45			45	286
Lettres/Arts	158		158	247	78	325		2	2	4	487
Langues	172		172	141	58	199	39		1	40	411
Sc Hum et sociales	143	25	168	113	45	158	27	10	3	40	366
Sciences	216	440	656	480	204	684	134	18	17	169	1509
STAPS	123		123	118	6	124			1	1	248
Total	1093	745	1838	1457	664	2121	325	38	29	392	4351



- **1 école doctorale** qui assure l'encadrement des futurs docteurs de leur inscription en doctorat jusqu'à la soutenance de leur thèse, à travers les équipes de recherche qui la composent dans les domaines des sciences exactes, des sciences juridiques et des sciences humaines et sociales
- **22 laboratoires** : **17 laboratoires** reconnus dont 3 sont associés au CNRS
- **188 doctorants** inscrits en 2004/05
- **112 thèses soutenues** depuis la création de l'Université d'Artois (1992)
dont **22 en 2003/04**
- **36 HDR** soutenues depuis 1992 dont **7 en 2003/04**

Les laboratoires et centres de recherche à Arras

Discipline	Intitulé du centre de recherches	Label
Langues	Centre d'Etudes et de Recherches de l'Artois sur les Cultures et les Intertextualités (CERACTI)	EA 1836
Langues	Centre d'Etudes et de Recherches en Traductologie de l'Artois (CERTA)	EA 2469
Lettres	Centre de Recherches Littéraires "Imaginaire et Didactique" (CRELID)	EA 3605
Lettres	Centre de Recherches en Linguistique française "Grammatica"	EA 3606
Lettres	Centre d'Etudes et de Recherches sur les Textes Electroniques Littéraires (CERTEL)	EA 3607
Histoire	Laboratoire des Anciens Pays-Bas à l'Eurorégion	EA 1703
Histoire	Centre de Recherches en Histoire Economique Contemporaine "Milieux économiques, modernisation et intégration européenne au XX ^e siècle" (CRHEC)	EA 2466
Histoire	Centre de Recherches en Histoire ancienne "Urbanisation, Sociétés Urbaines et Démographie dans le monde Antique" (CRUSUDMA)	EA 2467
Géographie	Laboratoire "Dynamique des Réseaux et des Territoires"	EA 2468

LA RECHERCHE

Les laboratoires et centres de recherche à Béthune

Discipline	Intitulé du centre de recherches	Label
Physique - Chimie	Laboratoire Chimie Physique Appliquée (LCPA)	UMR CNRS 8522
Génie civil	Laboratoire de l'Artois de Mécanique, Thermique et Instrumentation (LAMTI)	EA 2472
Génie informatique	Laboratoire de Génie Informatique et d'Automatique de l'Artois (LGI2A)	EA 3926
Génie électrique	Laboratoire Systèmes Electrotechniques et Environnement (LSEE)	Equipe d'université
Economie	Etudes et Recherches Economiques Interdisciplinaires de l'Artois (EREIA)	Equipe d'université

Les laboratoires et centres de recherche à Douai

Discipline	Intitulé du centre de recherches	Label
Droit	Centre de recherche "Ethique et Procédures"	EA 2471

Les laboratoires et centres de recherche à Lens

Discipline	Intitulé du centre de recherches	Label
Informatique, Génie informatique	Centre de recherche en Informatique de Lens (CRIL)	FRE CNRS 2499
Physique - Chimie	Laboratoire de Physico - Chimie des Interfaces et Applications (LPCIA)	FRE CNRS 2485
Mathématiques	Laboratoire de Mathématiques de Lens (LML)	EA 2462
Biologie	Laboratoire de Physiopathologie de la Barrière Hémato-Encéphalique (LBHE)	EA 2465
Biologie	Laboratoire de Glycobiologie et Physiologie Végétale	Equipe d'université
Physique - Chimie	Centre de Calcul et de Modélisation de Lens (CCML)	Equipe d'université

Les laboratoires et centres de recherche à Liévin

Discipline	Intitulé du centre de recherches	Label
STAPS	Limites Physiologies et Motrices de l'Activité Physique (LPMAP)	Equipe d'université

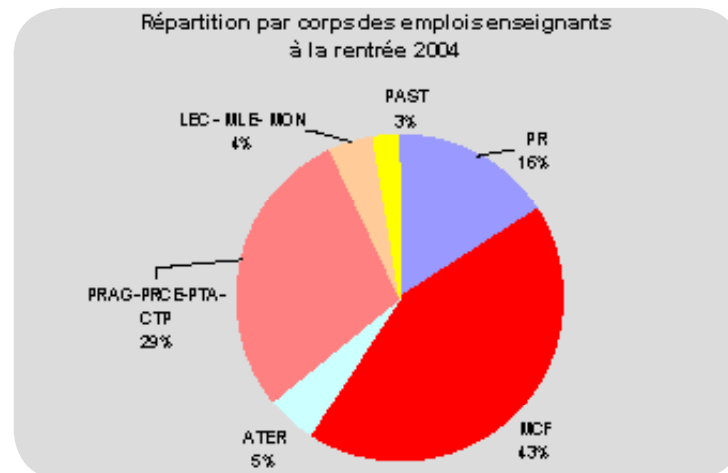
LE PERSONNEL ENSEIGNANT

516
emplois enseignants
à la rentrée 2004

- 59% des emplois enseignants sont des emplois d'enseignants chercheurs
- 29% sont des emplois d'enseignants du 2d degré

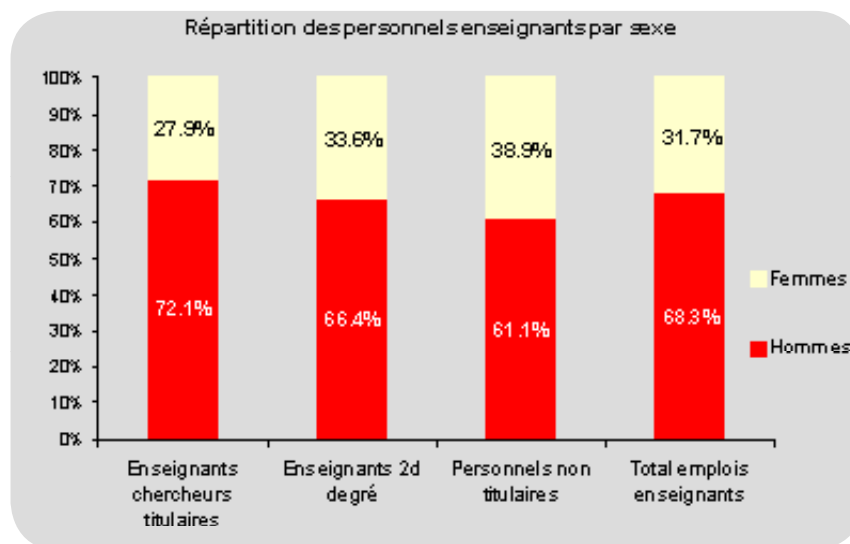
		Université hors IUT	IUT Lens	IUT Béthune	Université d'Artois
Professeurs des Universités *	PR	74	2	7	83
Maîtres de conférence	MCF	150	23	49	222
Assistants titulaires	AS	0	0	1	1
Attachés Temporaires d'Enseignement et de Recherche	ATER	17	3	5	25
Enseignants du 2d degré	PRAG-PRCE-PTA-CTP	83	25	41	149
Lecteurs, maîtres de langues, moniteurs	LEC - MLE - MON	22	0	1	23
Personnels Associés à Temps partiel	PAST	8	1	4	13
Total emplois enseignants		354	54	108	516

* y compris les professeurs associés temps plein



LE PERSONNEL ENSEIGNANT

		Hommes	Femmes	Total
Professeurs des Universités	PR	88.9%	11.1%	100.0%
Maîtres de conférence	MCF	66.0%	34.0%	100.0%
Assistants titulaires	AS	100.0%	0.0%	100.0%
Attachés Temporaires d'Enseignement et de Recherche	ATER	62.9%	37.1%	100.0%
Enseignants du 2d degré	PRAG-PRCE-PTA-CTP	66.4%	33.6%	100.0%
Lecteurs, maîtres de langues, moniteurs	LEC - MLE - MON	38.1%	61.9%	100.0%
Personnels Associés à Temps partiel	PAST	76.0%	24.0%	100.0%
Total emplois enseignants		68.3%	31.7%	100.0%



LE PERSONNEL IATOSS

327
emplois IATOSS

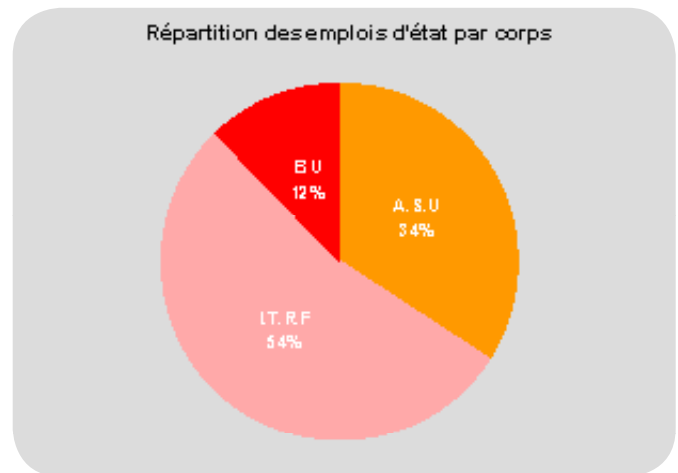
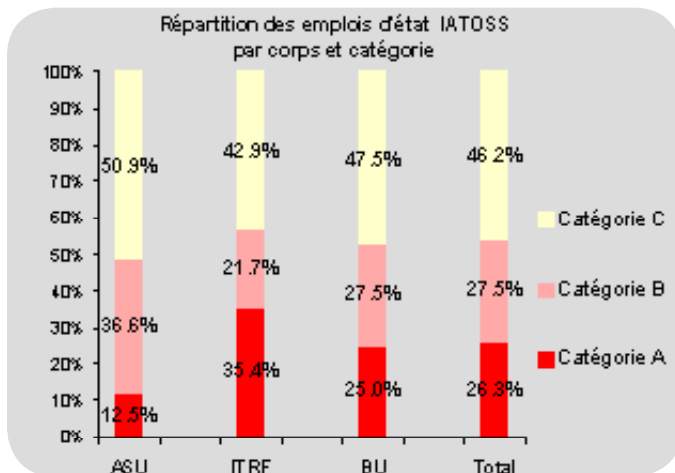


112 A.S.U
175 I.T.R.F
40 Personnels de
bibliothèque

+

50
emplois
contractuels

Corps	Administration Scolaire et Universitaire	Ingénieurs, Techniciens de Recherche et de Formation	Bibliothèque Universitaire	Total
Catégorie	A.S.U	I.T.R.F	B.U	
Catégorie A	14	62	10	86
Catégorie B	41	38	11	90
Catégorie C	57	75	19	151
Total	112	175	40	327



LE PERSONNEL IATOSS

Répartition des emplois d'état IATOSS par catégorie et localisation

Catégorie	Université	IUT	IUT	BU	Total
	hors IUT	Béthune	Lens		Université
Catégorie A	68	7	1	10	86
Catégorie B	56	14	9	11	90
Catégorie C	91	28	13	19	151
Total	215	49	23	40	327

Sexe et âge du personnel IATOSS

% femmes				% + 50 ans			
A	B	C	Ensemble des catégories	A	B	C	Ensemble des catégories
32%	74%	68%	61%	20%	29%	15%	20%

Répartition des emplois contractuels

	Université	IUT	BU	SEPIA	Total
	hors IUT				Université
Contractuels sur budget état	19	1	1		21
Contractuels sur fonds propres	10	10		9	29
Total emplois contractuels	29	11	1	9	50

Surface en m² hors oeuvre nette

	Locaux définitifs	Locaux en cours	Locaux futurs
Arras	24565	1206 livraison 03/2005	1533
Béthune dont IUT	35261 22421		
Douai	7752		
Lens dont IUT	27397 8963	1973 livraison 12/2005	400
Liévin	2230	2825 livraison 01/2006	
Total Université d'Artois	97205	6004	1933

Nombre de bâtiments

	Locaux définitifs	Locaux en cours	Locaux futurs
Arras	14	1	2
Béthune dont IUT	6 2		
Douai	1		
Lens dont IUT	9 4	2	1
Liévin	1	1	
Total Université d'Artois	31	4	3

Conception et réalisation :

Observatoire de la Vie Etudiante (O.V.E)

en collaboration avec le Service des Etudes, le Service de la Recherche et des Etudes Doctorales,
la Division des Ressources Humaines, la Division des Bâtiments et la Division Informatique

Impression : Imprimerie de l'Université d'Artois



9, rue du Temple
B.P 665
62030 Arras Cédex
Tél : 03.21.60.37.00
[http : //www.univ-artois.fr](http://www.univ-artois.fr)